



**ELASTYCZNE  
PAKIETY WYKOŃCZENIOWE**

## **ELASTYCZNY PAKIET PREMIUM**



O NAS

# SaniWell

## WNĘTRZA POD KLUCZ



Jesteśmy firmą projektowo-wykończeniową, świadczącą usługi wykańczania domów, mieszkań i apartamentów pod klucz w standardzie „**wchodzisz i mieszkasz**” oraz na podstawie **pakietów wykończeniowych**.

Zasadniczą zaletą usługi „**wchodzisz i mieszkasz**” jest to, że klienci nie zajmują się żadnymi pracami związanymi z remontem, zakupem materiałów i montażem wyposażenia, a otrzymują produkt, jakim jest mieszkanie zaprojektowane pod indywidualne oczekiwania Klienta, w pełni wykończone, wyposażone, umeblowane- **gotowe do zamieszkania**.

## Elastyczne opcje pakietowe

Oprócz kompleksowych i indywidualnych wykończeń oferujemy **opcje pakietowe** – zestawienie gotowych rozwiązań, materiałów i produktów, które pozwolą klientom zrealizować niezbędne prace w krótkim czasie. Zakres prac i cena wykonania opcji pakietowych jest z góry określona, co ułatwia ocenę kosztów związanych z zakupem i wykończeniem mieszkania w określonym standardzie.

Warto zauważyć, że oferowane przez nas pakiety są **elastyczne**. Swoboda łączenia i mieszkania opcji pakietowych, a nawet dodawania materiałów i wyposażenia spoza pakietów jest unikalnym rozwiązaniem na rynku wykańczania wnętrz pod klucz.

Mając na uwadze zróżnicowane potrzeby oraz dostępny budżet opracowaliśmy następujące pakiety: **START, KOMFORT, PREMIUM i INWESTYCYJNY**.

# ELASTYCZNE OPCJE PAKIETOWE



W katalogu znajdą państwo szczegółowe informacje dotyczące pakietowych opcji wykończenia wnętrz.

Co więcej, opcje pakietowe można ze sobą łączyć, a nawet można dodawać produkty spoza oferty pakietowej. Wszelkie zmiany, w tym dodawanie produktów spoza pakietu, są indywidualnie wyceniane.

Każdy z pakietów zawiera w sobie prace aranżacyjne i wizualizacje łazienki, prace wykończeniowe oraz zakup i montaż wyposażenia opisanego w katalogach.

Przedstawiamy cztery podstawowe pakiety: **START, KOMFORT, PREMIUM i INWESTYCYJNY.**

## START

Podstawowy wariant wykończenia wnętrz. Skierowany jest do osób, które w krótkim czasie i niewielkim budżecie chcą przeprowadzić wszystkie niezbędne prace. Na opcje **START** składają się uniwersalne i sprawdzone materiały oraz produkty. W pakiecie również szpachlowanie ścian i gładzie, pozwalające na uzyskanie gładkiej powierzchni.

## KOMFORT

Optymalna opcja pakietowa **KOMFORT**, która jest doskonałym wyborem dla osób szukających profesjonalnego wykończenia mieszkania. W zakres pakietu wchodzi wszystkie niezbędne prace, szpachlowanie ścian i gładzie, pozwalające na uzyskanie gładkiej powierzchni, rozszerzony zakres materiałów, w tym **oświetlenie do każdego pomieszczenia**.

## PREMIUM

Najbardziej rozbudowany pakiet wykończenia, składający się z produktów i materiałów wysokiej jakości. Wariant przeznaczony dla osób, które szukają ciekawszych rozwiązań. W skład pakietu **PREMIUM** wchodzi m.in.: wykonanie gładzi, modyfikacje instalacji wodno-kanalizacyjnej i elektrycznej, meble łazienkowe, ścianka walk-in z odpływem liniowym, **drzwi ukryte z ościeżnicą stalową** oraz szeroki wybór płytek i oświetlenia.

## INWESTYCYJNY

Pakiet inwestycyjny skierowany jest głównie do osób, które szukają kompleksowego rozwiązania dla mieszkań przeznaczonych pod inwestycje. W zakres pakietu **INWESTYCYJNEGO** wchodzi wszystkie niezbędne prace, również szpachlowanie ścian i gładzie, pozwalające na uzyskanie gładkiej powierzchni, oraz pełne wyposażenie do mieszkania. Dlatego w Pakiecie **INWESTYCYJNYM** przewidziano wyposażenie łazienki z meblami i pralką, oświetlenie we wszystkich pomieszczeniach, podstawowy moduł kuchenny ze sprzętami AGD, meble gotowe do salonu i sypialni.

Opcją dodatkową jest usługa Home Staging, która pozwala uatrakcyjnić wnętrze i przygotować mieszkanie pod dalszą inwestycje, np. sprzedaż czy wynajem.

**Pakiety START, KOMFORT i PREMIUM mogą zostać rozszerzone o dodatkową opcje, w tym m.in.: kuchnię wraz z sprzętami AGD i meble na wymiar. Szczegóły opcji dodatkowych zostały opisane w katalogu: [KUCHNIA I MEBLE](#)**

Aktualne katalogi opcji pakietowych są dostępne na stronie [SaniWell](#)

**[WIĘCEJ INFORMACJI O CENIE WYKOŃCZENIA MIESZKANIA NA PODSTAWIE PAKIETÓW WYKOŃCZENIOWYCH NA STRONIE SANIWELL](#)**

# PAKIET PREMIUM



**WARIANT PREMIUM JEST DOSKONAŁYM WYBOREM DLA WSZYSTKICH, KTÓRZY MIMO PODEJŚCIA PAKIETOWEGO OCZEKUJĄ WYŻSZEGO STANDARDU.**

**PREMIUM** to najbardziej rozbudowany pakiet wykończenia, składający się z produktów i materiałów wysokiej jakości.

**Pakiety zawierają bardzo szeroki wybór płytek ceramicznych, armatury, oświetlenia, drzwi, podłóg itd.**

**Jeśli mimo to, Państwa oczekiwania wybiegają poza naszą ofertę, prosimy o wskazanie produktów, których oczekujecie.**

**Wprowadzimy je do projektu, wycenimy i zamontujemy w mieszkaniu.**

W skład Pakietu **PREMIUM** wchodzi również produkty, które są dostępne w wariantach KOMFORT i START.

**SaniWell**<sup>®</sup>  
WNĘTRZA POD KLUCZ



## WYBIERZ PŁYTKI



# SALONI

cerámica


## Candle

30x90 cm


Blanco Elect Rect



Candle Blanco



Riva Blanco mat



## Foundry

30x90 cm

Ceniza Mat



Bronce



## Jewell

30x90 cm

Fluctus Nacar



## WYBIERZ PŁYTKI



**LIMONE**  
CERAMICA

**Plutonic**

60 x120 cm

Azul

**Regalo**

59,7 x119,7 cm

Light Beige




Bronze



Beige



## WYBIERZ PŁYTKI



**LIMONE**  
CERAMICA

**Tablero**

19,3x120,2 cm

Beige



Cream



Orange



Brown

**Arbaro**

29,7 x120,2 cm

Nugat



Oro



## WYBIERZ PŁYTKI



**LIMONE**  
CERAMICA

**Bestone**


79,7 x 79,7 cm  
White mat



Dark grey



Grey mat





## WYBIERZ PŁYTKI




**LIMONE**  
CERAMICA

**Sofia**

60 x120  
Gold Mat.

**Estello**

60 x120  
Grey

**Hera**

60 x120  
Soft Grey

**Babilon**

60 x120  
Beige



WYBIERZ PŁYTKI



**LIMONE**  
CERAMICA

**Piano**

60 x120 gr. 10,5  
Azurro Mat



60 x120 gr. 10,5  
Grey Mat.



60 x120 gr. 10,5  
Pearl Mat



60 x120 gr. 10,5  
Cooper Mat.



60 x120 gr. 10,5  
Mint Mat



60 x120 gr. 10,5  
Coal Mat.




## WYBIERZ PŁYTKI

**LIMONE**  
CERAMICA**Laris**80 x 80 cm  
Carrara


Black




Graphite




Beige



White



Grey

**Etnos**59,7 x 59,7 cm  
Antacite

Cream



Silver



Grey



Ebano



WYBIERZ PŁYTKI



**CONCRETE SEA**

GREY MATT



79,8 x 79,8 cm  
39,8 x 119,8 cm

**BREAK THE LINE**

GREY LAPPATO



79,8 x 79,8 cm  
39,8 x 119,8 cm

**NOISY**

GREY MATT



79,8 x 79,8 cm  
39,8 x 119,8 cm

**CALM COLORS**

CREAM MATT



79,8 x 79,8 cm  
39,8 x 119,8 cm

**COSIMA**

WHITE SATIN



79,8 x 79,8 cm  
39,8 x 119,8 cm

**QUENOS**

GRAPHITE LAPPATO



59,8 x 59,8 cm  
79,8 x 79,8 cm

**PASSION OAK**

22,1 x 89 cm

Cold Beige



Chocolate



Beige



Natural



W pakiecie **PREMIUM** dostępna są również płytki ofertowane w ramach pakietów KOMFORT i START

WYBIERZ PŁYTKI



TUBADZIN

**Shinestone**

59,8 x 59,8 cm

White mat.



**Persian Tale**

59,8 x 59,8 cm

Blue



**Aquamarine**

79,8 x 79,8 cm

Grey mat



**Shinestone**

59,8 x 59,8 cm

Black mat



**Sopri Oro**

59,8 x 59,8 cm

White mat



**Torano**

59,8 x 59,8 cm

White mat



## WYBIERZ PŁYTKI



## TUBADZIN

**Impress Mat.**

119,8 x59,8

**Torano**119,8 x59,8  
Beige Mat**Grand Cave**119,8 x59,8  
Grey**Marmo D'Oro Mat**

119,8 x59,8



## WYBIERZ PŁYTKI




## TUBADZIN

**Onix Pearl Mat.**

59,8 x 59,8 cm

**Pietrasanta**

59,8 x 59,8 cm

**Torano**59,8 x 59,8  
White Mat**Lilo**59,8 x 59,8  
Bianco Mat**Senja**59,8 x 59,8  
White Mat**Entina**59,8 x 59,8  
Grey Mat

## WYBIERZ PŁYTKI

**Guardian Wood**

120,2 x 19,3

Brown



Beige



Honey



Walnut

**Acero**

19,3 x 120,2 cm

Bianco



Marrone



Ochra




Sabbia





# WYBIERZ PŁYTKI



**CERRAD**

**Concrete**

59,7x59,7 cm

Anthracite mat



Graphite mat



Beige mat



Gris mat



WYBIERZ PŁYTKI



**Endless Time**

119,7x59,7 cm  
Beige Silky



119,7x59,7 cm  
Rust Silky



119,7x59,7 cm  
Grafite Silky



59,7 x 59,7 cm



59,7 x 59,7 cm



59,7 x 59,7 cm



WYBIERZ PŁYTKI



**PARADYŻ**  
CERAMIKA

płytki kuchenne i łazienkowe

**Modern Gres Szkl. Struktura**

19,8x19,8 cm

Motyw A



Motyw B



Motyw C



Motyw D





**Daybreak**

59,8x59,8 cm

29.8 x 59.8 cm

Bianco



WYBIERZ PŁYTKI



płytki kuchenne i łazienkowe

**PARADYZ**  
CERAMIKA

**Moonlight**

9,8x19,8 cm

29,5 x 59,5 cm

Bianco




Nero



89,8 x 32,8 cm gr. 10 mm

Gold

Nero Str B




Bianco Str B



Bianco Str A



Nero Str A



WYBIERZ PŁYTKI



**PARADYŻ**  
CERAMIKA

płytki kuchenne i łazienkowe

**Afternoon**

29,8x59,8 cm

Brown A



Brown B



Silver



**Lightstone**

59,8x59,8 cm

59,8x119,8 cm

Beige



Grey



Crema



**MOŻLIWY WYBÓR DOWOLNYCH PŁYTEK SPOZA OFERTY PAKIETOWEJ - ZAPYTAJ O SZCZEGÓŁY**

## WYBIERZ PŁYTKI



**PARADYZ**  
CERAMIKA

**Wood Love**

89,8 x 29,8

Brown B Str



89,8 x 29,8

Brown A Str



19,8 x 119,8 gr. 9 mm

Brown Str



**MOŻLIWY WYBÓR DOWOLNYCH PŁYTEK SPOZA OFERTY PAKIETOWEJ  
- ZAPYTAJ O SZCZEGÓŁY**

## WYBIERZ STELAŻ PODTYNKOWY I PRZYCISKI WC

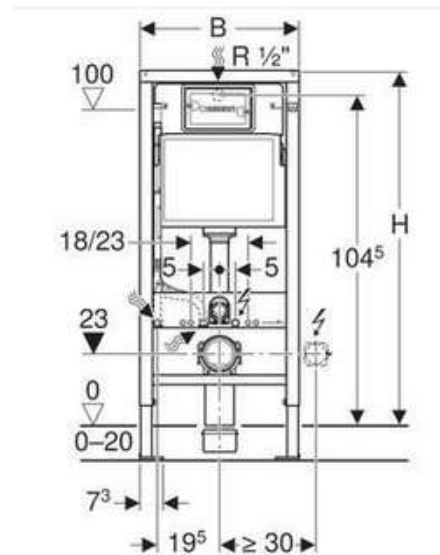
# ■ GEBERIT

## STELAŻ PODTYNKOWY WC




Seria: DuofixBasic

UP100




## PRZYCISKI WC

## Delta 25



115.125.11.5  
kolor: biały alpin

## Delta 35




115.135.11.5  
kolor: biały alpin

## Delta 50



115.125.21.5  
kolor: chrom



115.135.21.5  
kolor: chrom



115.119.14.1  
kolor: czarny

**MOŻLIWY WYBÓR DOWOLNYCH STELAŻY I PRZYCISKÓW WC SPOZA OFERTY PAKIETOWEJ - ZAPYTAJ O SZCZEGÓŁY**

# WYBIERZ CERAMIKĘ SANITARNĄ

## MISKI WC

### cersanit

#### Moduo CleanOn

miska WC wisząca  
52,5x36cm



Z Deską Wolnoopadającą  
Duroplast K701-147

### Ideal STANDARD

#### Tesi AquaBlade

miska WC wisząca  
53,5x36,5 cm



Rimless, biała  
z deską wolnoopadającą

### Roca

#### Meridian

miska WC wisząca  
36x56 cm



Rimless, podwieszana  
powłoka MaxiClean

#### City Oval Clean ON

miska WC wisząca  
50,5x36 cm



Antybakteryjna deska Slim  
wolnoopadająca K701-104

#### Tesi

miska WC wisząca  
53,5x36,5 cm



Rimfree, bez kotnierza,  
z deską wolnoopadającą

#### Gap

miska WC wisząca  
34x54 cm



Bez kotnierzowa,  
z deską wolnoopadającą

**MOŻLIWY WYBÓR DOWOLNYCH MISEK WC SPOZA OFERTY  
PAKIETOWEJ - ZAPYTAJ O SZCZEGÓŁY**



WYBIERZ MEBLE ŁAZIENKOWE

**Roca**

**Set Alpina 60**  
umywalka z szafką



58,5 x 46 x 56,5 czarny  
A32799E000+A857863532

**cersanit**

**Zestaw Moduo Slim 60**  
umywalka z szafką



59,5 x 37,5 cm  
Slim 60, S929-004 + K116-010

**Larga 60**  
umywalka z szafką



59,4 x 57,2 x 44,4, niebieski/biały  
S932-071 + K120-009

**cersanit**

**Set B114 Crea 60**  
umywalka z szafką



60 x 60,8 x 44,7 Dąb  
S801-288

**Set B115 Crea 80**  
umywalka z szafką



80,5 x 59,8 x 45,5  
S801-289

**Virgo 80**  
umywalka z szafką



80 x 49,9 x 46,9 Biały  
S522-026

**Set B109 Crea 60**  
umywalka z szafką



60 x 60,8 x 44,7 Szary Mat.  
S801-283

**Set B110 Crea 80**  
umywalka z szafką



80,5 x 59,8 x 45,5  
S801-284

**Virgo 80**  
umywalka z szafką



80 x 49,9 x 46,9 Szary  
S522-031

## WYBIERZ MEBLE ŁAZIENKOWE


**OPCJA 1**  
**NYSJÖN**

Szafka nad pralkę+ stupek  
 65x190 cm / 30 x190 cm

**cersanit**
**OPCJA 2**

Stupek,  
 39,4 x 160 cm

**OPCJA 3**

Stupek,  
 39,4 x 160 cm



Biały



Biały



Biały



Szary

**DO WYBORU JEDNA Z OPCJI**

## WYBIERZ MEBLE ŁAZIENKOWE



# cersanit

## Szafka Moduo/Larga

szafka wisząca z lustrem  
80 x 40 cm, 80 x 60 cm

biały



S929-018 S590-030

szary



S929-017 S590-031

antracytowy



S590-085 S590-084

niebieski



S932-017 S932-011

## WYBIERZ LUSTRO

## LUSTRO WISZĄCE W RAMIE


**LINDBYN**

Lustro czarny/biały 60 x120 cm

**LINDBYN**

Czarny/biały/złoty/aluminium

Śr. 80

**ROTSUND**

Biały

Śr. 80



Orzech

Śr. 80



**WYBIERZ LUSTRO****LUSTRO WKLEJANE MIEDZY PŁYTKI**

Lustro wklejane między płytki dopasowane do wielkości płytek do 1 m<sup>2</sup>. Pozostałe rozmiary do indywidualnej wyceny.



**OPCJA ZA DOPŁATĄ:  
LUSTRA WIESZANE ŁAZIENKOWE Z PANELEM LED**



ARTFORMA

**Lustra prostokątne  
z podświetleniem LED**



**Lustra okrągłe  
z podświetleniem LED**



# WYBIERZ ARMATURĘ ŁAZIENKOWĄ

## GROHE

### Eurocube

bateria umywalkowa



bateria prysznicowa



bateria wannowa



### Euphoria Cube

zestaw natryskowy



### Bauloop

bateria umywalkowa



bateria prysznicowa



bateria wannowa



### Tempesta 100

zestaw natryskowy



## hansgrohe

### Vernis

bateria umywalkowa



bateria prysznicowa



bateria wannowa



zestaw natryskowy



**MOŻLIWY WYBÓR DOWOLNEJ ARMATURY SPOZA OFERTY PAKIETOWEJ -  
ZAPYTAJ O SZCZEGÓŁY**

WYBIERZ ARMATURĘ ŁAZIENKOWĄ

**hansgrohe**

**Talis E**

bateria umywalkowa



bateria prysznicowa



bateria wannowa



zestaw prysznicowy



**Logis**

bateria umywalkowa



bateria prysznicowa



bateria wannowa



**Rebris S**

bateria umywalkowa wysoka 240  
CoolStart stojąca z korkiem  
automatycznym



Czarny mat.

72580670

**Rebris S**

bateria umywalkowa wysoka



Chrom

72580000

**Logis**

bateria umywalkowa wysoka



Chrom

71258000

MOŻLIWY WYBÓR DOWOLNEJ ARMATURY SPOZA OFERTY PAKIETOWEJ  
- ZAPYTAJ O SZCZEGÓŁY

# WYBIERZ ARMATURĘ ŁAZIENKOWĄ

## KLUDI

### Zenta

bateria umywalkowa

bateria prysznicowa

bateria wannowa

zestaw prysznicowy



382508675



351000538



386708675



382510575



351000538



386700575

## TRES

### Base Plus

bateria umywalkowa

bateria prysznicowa

bateria wannowa



21610303NM



21616710NM



21617010NM

**MOŻLIWY WYBÓR DOWOLNEJ ARMATURY SPOZA OFERTY PAKIETOWEJ  
- ZAPYTAJ O SZCZEGÓŁY**



**WYBIERZ ARMATURĘ ŁAZIENKOWĄ**

**OMNIRES**

**Y**

bateria umywalkowa

bateria prysznicowa

bateria wannowa

zestaw prysznicowy



**Y**

natynkowy zestaw prysznicowy



Y1244SUBL

Y1244SUGL

**Bateria umywalkowa wysoka**



Y1212BL

Y1212GLB

Y1212CR

**MOŻLIWY WYBÓR DOWOLNEJ ARMATURY SPOZA OFERTY PAKIETOWEJ  
- ZAPYTAJ O SZCZEGÓŁY**

# WYBIERZ ZESTAW NATRYSKOWY

## ZESTAWY NATRYSKOWE Z DESZCZOWNICĄ



### hansgrohe

#### Crometta

natynkowy zestaw prysznicowy  
bateria termostaticzna,



27267000

#### Euphoria

natynkowy zestaw  
prysznicowy



27296001

### TRES

#### Base Plus

Zestaw baterii termostaticznej  
naściennej 2-  
drożnej prysznicowej-  
kolor: czarny mat



21639302NM

# WYBIERZ ZESTAW NATRYSKOWY

## PANELE PRYSZNICOWE



### Kaskada



Deszczownica LED, 5 pokręteł  
19 x 165 x 6,5 cm

A014MSLLED

### Alto



Deszczownica LED, z  
wylewką z przełącznikiem  
ciśnieniowym, 2 pokrętła  
czarny

19 x 150 x 7 cm

A017MBLLEDW

**OPCJA ZA DOPŁATĄ:  
PODTYNKOWE ZESTAWY NATRYSKOWE Z BATERIĄ**



# OMNIRES

**Y**  
system podtynkowy

czarny



SYSY18BL

chrom



SYSY22X CR

złoty



SYSY19GL

## WYBIERZ WANNE I PARAWAN

**Roca****DURAVIT****■ GEBERIT****beuco****Vythos**

wanna prostokątna



170 x 70 cm

**D-Code**

wanna prostokątna

170 x 75 cm  
180 x 80 cm**Selnova**

wanna prostokątna

170 x 70 cm  
170 x 75 cm  
180 x 80 cm**Modern**

wanna prostokątna

160x70cm  
170x70cm**radaway** **Idea PNJ 70/80**

parawan nawannowy stały



- wymiary: 70/80x150 cm
- grubość szkła 6mm
- kolor profili: chrom/czarny

**Nes PNJ**

parawan nawannowy wachadłowy



- wymiary: 60,70,80,90,100x150 cm
- grubość szkła 6mm
- kolor profilu: chrom/ czarny

**NOVELLINI****Calos 2.0**

wanna prostokątna

rozmiar:  
170 x 70 cm  
170 x 75 cm

# WYBIERZ KABINĘ PRYSZNICOWĄ I BRODZIK



## KALI

Kabina półokrągła



KALIR90-1B

dostępne rozmiary:  
80 cm x 80 cm  
90 cm x 90 cm  
H=195 cm

Kabina prostokątna



KALIAH76L-1B+KALIAH76L-1B

dostępne rozmiary:  
80 cm x 80 cm  
90 cm x 90 cm  
H=195 cm

## KALI

Brodzik półokrągły



MNQ806-30

dostępne rozmiary:  
80 cm x 80 cm  
90 cm x 90 cm  
H=5,5 cm

Brodzik kwadratowy



MNS806-30

dostępne rozmiary:  
80 cm x 80 cm  
90 cm x 90 cm  
H=5,5 cm

# WYBIERZ KABINĘ PRYSZNICOWĄ I BRODZIK

radaway 

## Torrenta PDD

kabina półokrągła



dostępne rozmiary:  
80 cm x 80 cm  
90 cm x 90 cm

## Torrenta KDD

kabina prostokątna



dostępne rozmiary:  
80 cm x 80 cm  
90 cm x 90 cm

## Delos A

brodzik akrylowy



dostępne rozmiary:  
80 cm x 80 cm  
90 cm x 90 cm

## Delos C

brodzik akrylowy




dostępne rozmiary:  
80 cm x 80 cm  
90 cm x 90 cm

# WYBIERZ KABINĘ PRYSZNICOWĄ I BRODZIK

radaway 

## Idea Black PDD

kabina półokrągła



dostępne rozmiary:  
80 cm x 80 cm  
90 cm x 90 cm

## Idea Black KDD

kabina kwadratowa



dostępne rozmiary:  
80 cm x 80 cm  
90 cm x 90 cm

### OPCJA ZA DOPŁATĄ: BRODZIKI KONGLOMERATOWE

#### Kyntos A

brodzik z konglomeratu



dostępne rozmiary:  
80 cm x 80 cm  
90 cm x 90 cm

#### Kyntos C

brodzik z konglomeratu



dostępne rozmiary:  
80 cm x 80 cm  
90 cm x 90 cm



# WYBIERZ ŚCIANKĘ WALK-IN Z ODPŁYWEM LINIOWYM

radaway 

## Nes Walk-in II

Wymiar do 100 cm, szkło 6 mm  
H= 200 cm



389094-01-01

## Nes Black Walk-in II

Wymiar do 100 cm, szkło 6 mm  
H= 200 cm



10013100-54-01

 **NOVELLINI**

## Novellini Kali



KALIH90-1B

Wymiar do 100 cm, szkło 8 mm  
H= 195 cm

## ODPŁYW LINIOWY



odpływ liniowy  
do zabudowy płytkami

**MOŻLIWY WYBÓR DOWOLNYCH KABIN PRYSZNICOWYCH, WANNIEN,  
AKCESORIÓW I ŚCIANEK WALK IN SPOŻĄ OFERTY PAKIETOWEJ  
- ZAPYTAJ O SZCZEGÓŁY**

## WYBIERZ AKCESORIA ŁAZIENKOWE

### ZESTAW 1

#### BROGRUND

Uchwyt na papier toaletowy



#### SKOGHALL

haczyki



#### BAREN

szczotka WC



#### SKISSEN

Komplet łazienkowy, szkło



## STELLA

ACCESSORIES

Koszyk prysznicowy model do wyboru



16.013



16.021

### ZESTAW 2

#### SKOGSVIKEN

Uchwyt na papier



#### SKOGHALL

haczyki



#### EKOLN

Szczotka WC



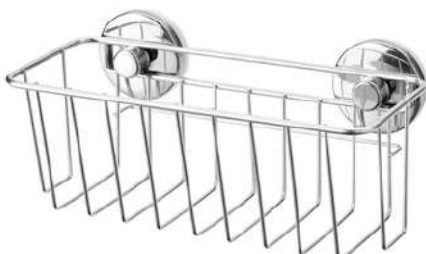
#### EKOLN

Dozownik mydła



#### KROKFJORDEN

Koszyk prysznicowy model do wyboru



#### SKOGSVIKEN

Drażek na ręcznik




**WYBIERZ AKCESORIA ŁAZIENKOWE**

**ZESTAW 3**

**KOROS**

haczyki



**KINA**

Stojak do WC



**KOROS**

Pojemnik na odpady



**ULVA**

Komplet łazienkowy, szkło



**KOROS**

Wieszak na ręcznik 40 cm



**OPCJA ZA DOPŁATĄ**

**OMNIRES**

Koszyk prysznicowy



UN10331BL



UN10332BL

Model koszyka do wyboru

**Wyposażenie za dopłatą.  
Szczegóły w cenniku na stronie. Kod kategorii: AK**

# WYBIERZ DRZWI

## DRZWI UKRYTE Z OŚCIEŻNICĄ ALUMINIOWĄ

Sara Eco 2



Biały Mat. lub do malowania na kolor sciany



DRZWI BEZPRZYLGOWE, DWUZAWIASOWE O WYPEŁNIENIU PLASTER MIODU

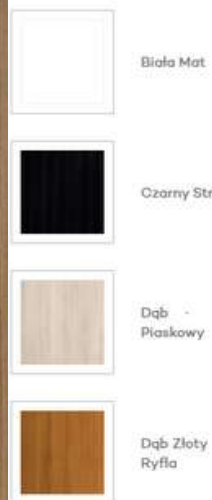
NESTOR

Model: 10



REVA

Model: 1 Model: 6



Estra 5



MOŻLIWY WYBÓR DOWOLNYCH DRZWI SPOZA OFERTY PAKIETOWEJ - ZAPYTAJ O SZCZEGÓŁY

**WYBIERZ DRZWI**



**DRZWI BEZPRZYLGOWE, DWUZAWIASOWE O WYPEŁNIENIU PLASTER MIODU**

**NOSTRE**

Model: 00



Model: 01



Model: 02



**CAMBIO**

Model: 00



002 czarny (RAL 9005)



001 biały (RAL 9003)

**FIORD**

Model: 00



002 czarny (RAL 9005)



001 biały (RAL 9003)

## WYBIERZ DRZWI



**DRZWI BEZPRZYLGOWE, DWUZAWIASOWE O WYPEŁNIENIU PLASTER MIODU**

## VECTOR

Model: T



Model: A



Model: U



Model: V



W pakiecie **PREMIUM** dostępne są również drzwi oferowana w ramach pakietu START i KOMFORT Drzwi w systemie przylgowym, dwuzawiasowym, o podstawowym wypełnieniu, do otworów o szerokości 80 cm

## DRZWI



DRZWI BEZPRZYLGOWE, DWUZAWIASOWE O WYPEŁNIENIU PLASTER MIODU

## VERTE HOME



Wzor G4



Wzor G2



## ROYAL

Model: A



Model: P



W pakiecie **PREMIUM** dostępne są również drzwi oferowana w ramach pakietu START i KOMFORT Drzwi w systemie przylgowym, dwuzawiasowym, o podstawowym wypełnieniu, do otworów o szerokości 80 cm

**WYBIERZ KLAMKI**



**Seria: Gusto**



Model: KGST 200  
kolor: tytan



Model: KSR 700  
kolor: chrom

**Seria: Stinger**



Model: KSR B00  
kolor: czarny



Model: KSR 700  
kolor: chrom

**Seria: Nove**



Model: KNV M700  
kolor: chrom mat



Model: KNV 700  
kolor: chrom

**Seria: Wenus fit**



Model: KWF O B00  
kolor: czarny



Model: KWF O 700  
kolor: chrom



Model: KSR M700  
kolor: chrom mat



Model: KSR 200  
kolor: tytan



Model: KNV B00  
kolor: czarny



Model: KNV 300  
kolor: satyna

**Klamki dostępne w wersji z zamkiem/bez zamka**

W pakiecie **PREMIUM** dostępna również są klamki oferowane w ramach pakietów KOMFORT i START



## WYBIERZ DESKĘ PODŁOGOWĄ



- 2190 x 182 x 13,3 mm
- Trójwarstwowa podłoga drewniana
- Możliwość montażu na ogrzewaniu podłogowym
- Montaż -bezklejowo jako 'podłoga pływająca'

wzór deski jednorzędowej;

DĄB COTTAGE 3R



Wykończenie: lakier półmat

JESION CLASSIC 3R CREAM



Wykończenie: biały olej ECO szczotkowany


**Pakiet obejmuje montaż listew przypodłogowych o wysokości 8 cm w kolorze białym**  
**W przypadku deski podłogowej może wystąpić konieczność dodatkowej wylewki**  
**samopoziomującej, której koszt nie jest uwzględniony w pakiecie.**

**MOŻLIWY WYBÓR DOWOLNYCH PODŁÓG SPOZA OFERTY PAKIETOWEJ**  
**- ZAPYTAJ O SZCZEGÓŁY**

## WYBIERZ DESKĘ PODŁOGOWĄ



Dąb Various 1-lamelowy



BK8-DBE1-LAK-XXF-K14130-V

Dąb Family 1-lamelowy



BK8-DBE1-OX4-XXR-A14180-F

- 1092 x 130 x 14 mm
- 1-lamelowa
- Trójwarstwowa, lakierowana
- Możliwość montażu na ogrzewaniu podłogowym
- Montaż -bezklejowo jako 'podłoga pływająca'

**Pakiet obejmuje montaż listew przypodłogowych o wysokości 8 cm w kolorze białym**  
**W przypadku deski podłogowej może wystąpić konieczność dodatkowej wylewki**  
**samopoziomującej, której koszt nie jest uwzględniony w pakiecie.**

**MOŻLIWY WYBÓR DOWOLNYCH PODŁÓG SPOZA OFERTY PAKIETOWEJ**  
**- ZAPYTAJ O SZCZEGÓŁY**

## WYBIERZ PANELE

### PANELE WODOODPORNE



#### Impressive

Dąb Klasyczny Brązowy



Dąb Klasyczny Naturalny



Dąb Spokojny szary



- 190 x 1380 x 8 mm,
- Klasa ścieralności AC4
- Możliwość montażu na ogrzewaniu podłogowym
- Montaż -bezklejowo jako 'podłoga pływająca'

Dąb Spokojny Naturalny



Dąb Klasyczny Beżowy



Dąb Patina Classic jasny



**Pakiet obejmuje montaż listew przypodłogowych o wysokości 8 cm w kolorze białym**

**W przypadku paneli wodoodpornych może wystąpić konieczność dodatkowej wylewki samopoziomującej, której koszt nie jest uwzględniony w pakiecie.**

**MOŻLIWY WYBÓR DOWOLNYCH PODŁÓG SPOZA OFERTY PAKIETOWEJ  
- ZAPYTAJ O SZCZEGÓŁY**

## WYBIERZ PANELE

### PANELE WODOODPORNE



- 212 x 1380 x 9 mm,
- Klasa ścieralności AC4
- Możliwość montażu na ogrzewaniu podłogowym
- Montaż -bezklejowo jako 'podłoga pływająca'

#### Capture

Dąb Brązowy woskowany



Dąb Szczotkowany Naturalny Ciepły



Dąb Szczotkowany Brązowy



Dąb Szczotkowany Naturalny



Dąb Szczotkowany Beżowy



Dąb Patynowy Delikatny



**Pakiet obejmuje montaż listew przypodłogowych o wysokości 8 cm w kolorze białym  
W przypadku paneli wodoodpornych może wystąpić konieczność dodatkowej  
wylewki samopoziomującej, której koszt nie jest uwzględniony w pakiecie.**

**MOŻLIWY WYBÓR DOWOLNYCH PODŁÓG SPOZA OFERTY PAKIETOWEJ  
- ZAPYTAJ O SZCZEGÓŁY**

## WYBIERZ PANELE

## PANELE LAMINOWANE



## AMBIANCE

Dąb Naturalny



- 1286 x 192 x 8 mm
- Przystosowane do wodnego ogrzewania
- Klasa ścieralności AC5
- Frezowania krawędzi 4V FUGA
- Montaż -bezklejowo jako 'podłoga pływająca'

Dąb Garda



Dąb Congo



Dąb Capri



Dąb Pirenejski



Świerk Orlando



**Pakiet obejmuje montaż listew przypodłogowych o wysokości 8 cm w kolorze białym**  
**W przypadku paneli laminowanych może wystąpić konieczność dodatkowej**  
**wylewki samopoziomującej, której koszt nie jest uwzględniony w pakiecie.**

## WYBIERZ PANELE

### PANELE WODOODPORNE



- 193 x 1292 x 7,5 mm,
- Klasa 33
- *Możliwość montażu na ogrzewaniu podłogowym*
- *Montaż -bezklejowo jako 'podłoga pływająca'*

#### Design GreenTec

Dąb Almington naturalny



Orzech Bedollo średni



Dąb Berdal naturalny



Dąb Almington beżowy



Dąb Almington jasny



***Pakiet obejmuje montaż listew przypodłogowych o wysokości 8 cm w kolorze białym  
W przypadku paneli wodoodpornych może wystąpić konieczność dodatkowej  
wylewki samopoziomującej, której koszt nie jest uwzględniony w pakiecie.***

## WYBIERZ PANELE

### PANELE WODOODPORNE



- 246 x 1292 x 7,5 mm
- Klasa 33
- Możliwość montażu na ogrzewaniu podłogowym
- Montaż -bezklejowo jako 'podłoga pływająca'

#### Design GreenTec

Dąb Pitaru



Dąb Preston Brązowy



Dąb Sereda



Dąb Arnstein



Dąb Preston Biały



Dąb Waltham Biały



**Pakiet obejmuje montaż listew przypodłogowych o wysokości 8 cm w kolorze białym  
W przypadku paneli wodoodpornych może wystąpić konieczność dodatkowej  
wylewki samopoziomującej, której koszt nie jest uwzględniony w pakiecie.**

## WYBIERZ PANELE

### PANELE LAMINOWANE

BERRY  ALLOC

Ocean 8 V4

Bloom Light Brown



Bloom Natural



Bloom Warm Natural



- *Rozmiar paneli: 1288 x 190 x 8 mm*
- *Klasa ścieralności AC 4*
- *Montaż -bezklejowo jako 'podłoga pływająca'*
- *Odporne na zarysowania*
- *Możliwość montażu na ogrzewaniu podłogowym*

Bloom Sand Natural



Bloom Silver Grey



Bloom Light Natural



**Pakiet obejmuje montaż listew przypodłogowych o wysokości 8 cm w kolorze białym**  
**W przypadku paneli laminowanych może wystąpić konieczność dodatkowej**  
**wylewki samopoziomującej, której koszt nie jest uwzględniony w pakiecie.**

**MOŻLIWY WYBÓR DOWOLNYCH PODŁÓG SPOZA OFERTY PAKIETOWEJ**  
**- ZAPYTAJ O SZCZEGÓŁY**



# WYBIERZ OŚWIETLENIE

PLAFONY I ŻYRANDOLE DO PRZEDPOKOJU I SALONU




## Ring 3L

czarny/biały/szary



## Alino 1

czarny



## Alino 3



## Casco

czarny/drewno  
Sr.30 cm



biały/drewno

## LANGO 3

czarny



## NORAH 4

czarny



# WYBIERZ OŚWIETLENIE

## KINKIETY DO ŁAZIENKI



### IBROS

63-93 cm

czarny



GS-LWA-9W BK  
GS-LWA

biały



GS-LWA-9W WH  
GS-LWA-12W

### NATALIE

16,5 x 5 cm

czarny

chrom



### FUTURO

Czarny/biały



### VAN GOGH

59.5 cm

chrom



10288

czarny



10285

biały



10291

## KINKIET DO LUSTER WYSOKICH I OKRĄGLYCH

### ICE TUBE

50, 60,90 cm



chrome  
8122  
8118  
8120

### SABER

80 cm



10312

## KINKIET DO SZAFEK Z LUSTREM



Model 7520  
SxG 40 x 17,5

Model 7520  
SxG 40 x 17,5



6175 czarny



6174 chrom

# WYBIERZ OŚWIETLENIE

## PLAFONY

**Nowodvorski**  
LIGHTING

### AGNES ROUND

Śr.49 cm

biały



czarny



### AGNES SQUARE

43,5 x 43,5

biały



czarny



### NIKKI ROUND LED

Śr.38 cm

biały



czarny



### SATELLITE S

Śr.38 cm

biały



czarny



**SOLLUX**  
lighting

### HORUS

45,55 cm

biały



czarny



### ARENA

Śr.45,55

biały



czarny



### SKALA

Śr.30 cm

biały



czarny



# WYBIERZ OŚWIETLENIE

## ŻYRANDOLE DO SYPIALNI I SALONU



### WALKIKI 01

4- punktowa lampa wisząca  
Śr. 40 cm



#### SITRA

Śr. 30,40 cm

Biały

Czarny

Niebieski

Zieleń butelkowa

### WENECJA

Śr. 40 cm



Rdzawy

Musztardowy

Beżowy



Granatowy

Grafitowy

### OPCJA ZA DOPŁATĄ:

#### LOSANNA

Śr. 40 cm



Granatowy



Zieleń butelkowa

#### NEWA

Śr. 40 cm



Musztardowy

#### JUMA

Śr. 40 cm



Szary melanż

**MOŻLIWY WYBÓR DOWOLNEGO OŚWIETLENIA SPOZA OFERTY  
PAKIETOWEJ - ZAPYTAJ O SZCZEGÓŁY**

## WYBIERZ KOLOR ŚCIAN



### MALOWANIE ŚCIAN

- do wyboru biały i dwa pastelowe kolory (kolor zgodny z paletą NCS)

ZOBACZ KOLORY



### OPCJA ZA DOPŁATĄ: FOTOTAPETA

#### FOTOTAPETA NA WYMIAR

- fototapeta winylowa na flizelinie
- Indywidualny dobór tapety do wnętrza

*Wykończenie ścian fototapetą podlega indywidualnej wycenie.*



## OPCJA ZA DOPŁATĄ: ZABUDOWA KUCHENNA

Pakiety można rozbudować o zabudowę kuchenną wraz ze sprzętem AGD. Mając na uwadze zróżnicowane potrzeby i dostępny budżet przygotowaliśmy dwa dodatkowe warianty wykonania kuchni:

- zaprojektowana i wykonana kuchnia na wymiar, która uwzględni indywidualne potrzeby użytkowników, wykonywana przez stolarza, wyposażona w sprzęt AGD lub
- gotowy moduł kuchenny, w skład którego wchodzi meble, sprzęt AGD i wyposażenie

### KUCHNIA ZAPROJEKTOWANA I WYKONANA NA WYMIAR



W przypadku kuchni zaprojektowanych i wykonanych na wymiar nie ma ograniczeń produktowych i materiałowych.

### GOTOWY MODUŁ KUCHENNY



Ustandaryzowana zabudowa kuchenna, która składa się z podstawowego modułu kuchennego i sprzętów AGD.

Szafki górne:

- szafka z półkami - 60 cm
- szafka z półkami - 45 cm
- szafka do zabudowy okapu - 60 cm
- szafka z półkami - 60 cm

Szafki dolne:

- szafka zlewozmywakowa - 60 cm
- szafka pod zmywarkę - 45 cm
- szafka do zabudowy piekarnika i płyty - 60 cm
- szafka z półkami - 60 cm

Przykładowe wyposażenie oferowane w zabudowie kuchennej

**Amica**

Piekarnik



Płyta grzewcza



Okap



Lodówka



Zmywarka



**BLANCO**

Bateria kuchenna





Zlewozmywak



**WIĘCEJ INFORMACJI O KOSZTACH ZABUDOWY KUCHENNEJ NA STRONIE SANIWELL**

## OPCJA ZA DOPŁATĄ: SZAFY NA WYMIAR



### WYKONANIE SZAFY NA WYMIAR

Doskonale rozumiemy jak wygodnie i praktyczne jest posiadanie zaprojektowanej szafy, która pomieściłaby wszystkie płaszcze, kurtki, buty i sprzęty domowe.

Dlatego uzupełniliśmy ofertę pakietowego wykończenia o dodatkową opcję wykonania szafy na wymiar.

**WIĘCEJ INFORMACJI O KOSZTACH WYKONANIA SZAFY NA WYMIAR NA STRONIE SANIWEŁL**

## OPCJA ZA DOPŁATĄ: KLIMATYZACJA

Wyposażenie za dopłatą.  
Szczegóły w cenniku na stronie. Kod kategorii: C

# Hisense

Easy Smart



# GREE

Clivia



# AUX

AIR CONDITIONER

Halo



**PRZYKŁADOWE MODELE.  
DOBÓR MOCY KLIMATYZATORA DO  
WIELKOŚCI POMIESZCZENIA**

## OPCJA ZA DOPŁATĄ: KARNISZE Z MASKOWNICĄ






- Karnisz sufitowy aluminiowy jednotorowy/dwutorowy
- Wymiary karnisza: 100-300 cm
- Maskownica karnisza Creativa LKO1
- Wymiary maskownicy: 10 x 4 x 300 cm

**MOŻLIWY WYBÓR DOWOLNEGO MODELU KLIMATYZACJI  
I POZOSTAŁEGO WYPOSAŻENIA SMART HOME  
- ZAPYTAJ O SZCZEGÓŁY**



# PAKIET PREMIUM





# ZESTAWIENIE OPCJI PAKIETOWYCH

OPIS	MINI	START	KOMFORT	PREMIUM	INWESTYCYJNY
<b>PRACE ARANŻACYJNE</b>					
Opracowywanie koncepcji wykończenia wnętrza zgodnie z wytycznymi klienta bazując na asortymencie dostępnym w ramach określonego pakietu.	Ilość godzin przewidzianych w danym pakiecie na projektowanie i wizualizację wnętrza:				
	<b>6</b>	<b>10</b>	<b>15</b>	<b>18</b>	<b>30</b>
<b>ŁAZIENKA</b>					
prace wykończeniowe łazienki wraz z materiałem (m.in.: kleje, fugi, impregnaty, farby itp.)	✓	✓	✓	✓	✓
płytki do łazienki <b>do wysokości pomieszczenia</b> , szlifowanie płytek do 45 st.	✓	✓	✓	✓	✓
umywalka	✓	✓	✓	✓	✓
bateria umywalkowa w zestawie z klik-klakiem	✓	✓	✓	✓	✓
bateria wannowa/natryskowa z kompletem natryskowym	✓	✓	✓	✓	✓
lub natynkowy zestaw natryskowy z deszczownicą	opcja dodatkowa	opcja dodatkowa	✓	✓	✓
wanna lub kabina prysznicowa	✓	✓	✓	✓	✓
podtynkowy zestaw natryskowy z deszczownicą	opcja dodatkowa	opcja dodatkowa	opcja dodatkowa	✓	opcja dodatkowa
szafka wisząca z lustrem <b>lub</b>	opcja dodatkowa	opcja dodatkowa	✓	✓	✓
lustro wiszące <b>lub</b>	✓	✓	✓	✓	✓
lustro między płytkami	-	opcja dodatkowa	do 1 mkw	do 1 mkw	do 1 mkw
słupek łazienkowy	-	opcja dodatkowa	opcja dodatkowa	✓	✓
akcesoria łazienkowe	✓	✓	✓	✓	✓
przesunięcie instalacji wod-kan w kuchni/łazienka	opcja dodatkowa	opcja dodatkowa	opcja dodatkowa	2 punkty	opcja dodatkowa
<b>POZOSTAŁE POMIESZCZENIA</b>					
ścianki działowe z gips-kartonu	-	opcja dodatkowa	opcja dodatkowa	opcja dodatkowa	opcja dodatkowa
<b>gładzie ścian i sufitów</b>	brak dodatkowych gładzi	✓	✓	✓	✓
malowanie ścian oraz sufitów	kolor biały lub/i jeden dowolny kolor	kolor biały lub/i jeden dowolny kolor	kolor biały lub/i dwa dowolne kolory	kolor biały lub/i dwa dowolne kolory	kolor biały lub/i dwa dowolne kolory
<b>przesunięcia instalacji elektrycznej wraz z osprzętem</b>	-	2 punkty	3 punkty	4 punkty	opcja dodatkowa
wyburzenia ścianek	-	opcja dodatkowa	opcja dodatkowa	opcja dodatkowa	opcja dodatkowa
sufit podwieszany	-	opcja dodatkowa	opcja dodatkowa	opcja dodatkowa	opcja dodatkowa
parapet	opcja dodatkowa	opcja dodatkowa	opcja dodatkowa	opcja dodatkowa	opcja dodatkowa
podłogi	✓	✓	✓	✓	✓
białe listwy przypodłogowe	wysokość do 6 cm	wysokość do 6 cm	wysokość do 8 cm	wysokość do 8 cm	wysokość do 8 cm
drzwi (80 cm)	przylgowe	przylgowe	bezprzylgowe	bezprzylgowe/ ukryte	przylgowe
oświetlenie	w łazience	w łazience	w każdym pomieszczeniu	w każdym pomieszczeniu	w każdym pomieszczeniu
fototapeta	opcja dodatkowa	opcja dodatkowa	opcja dodatkowa	do 3 m.b.	do 3 m.b.

W przypadku braku dostępności wybranych produktów wyposażenia zestawionych w ofercie pakietowej na dzień podpisania umowy, wykonawca może zaproponować alternatywne produkty i materiały, o takiej samej funkcji, nie niższej jakości i przynajmniej takiej samej klasie.

# ZESTAWIENIE OPCJI PAKIETOWYCH

OPIS	MINI	START	KOMFORT	PREMIUM	INWESTYCYJNY
<b>KUCHNIA</b>					
plytki nad blatem w kuchni	✓	✓	✓	✓	✓
gotowy zestaw mebli kuchennych z AGD: - piekarnik i płyta grzewcza, - okap z filtrem wewnętrznym, - zlewozmywak, - bateria kuchenna, - zmywarka w zabudowie, - lodówka wolnostojąca	<a href="#">opcja dodatkowa szczegóły w katalogu KUCHNIA I MEBLE</a>	<a href="#">opcja dodatkowa szczegóły w katalogu KUCHNIA I MEBLE</a>	<a href="#">opcja dodatkowa szczegóły w katalogu KUCHNIA I MEBLE</a>	<a href="#">opcja dodatkowa szczegóły w katalogu KUCHNIA I MEBLE</a>	<a href="#">szczegóły w katalogu PAKIET INWESTYCYJNY</a>
zaprojektowanie i wykonanie zabudowy kuchennej na wymiar	<a href="#">opcja dodatkowa szczegóły w katalogu KUCHNIA I MEBLE</a>	<a href="#">opcja dodatkowa szczegóły w katalogu KUCHNIA I MEBLE</a>	<a href="#">opcja dodatkowa szczegóły w katalogu KUCHNIA I MEBLE</a>	<a href="#">opcja dodatkowa szczegóły w katalogu KUCHNIA I MEBLE</a>	<a href="#">opcja dodatkowa szczegóły w katalogu KUCHNIA I MEBLE</a>
<b>POZOSTAŁE PRACE</b>					
przygotowanie instalacji i montaż klimatyzacji/smart home	opcja dodatkowa	opcja dodatkowa	opcja dodatkowa	opcja dodatkowa	opcja dodatkowa
zabezpieczenie powierzchni	✓	✓	✓	✓	✓
wywóz pozostałości i sprzątnięcie	✓	✓	✓	✓	✓
wykonanie szafy na wymiar	<a href="#">opcja dodatkowa szczegóły w katalogu KUCHNIA I MEBLE</a>	<a href="#">opcja dodatkowa szczegóły w katalogu KUCHNIA I MEBLE</a>	<a href="#">opcja dodatkowa szczegóły w katalogu KUCHNIA I MEBLE</a>	<a href="#">opcja dodatkowa szczegóły w katalogu KUCHNIA I MEBLE</a>	<a href="#">opcja dodatkowa szczegóły w katalogu KUCHNIA I MEBLE</a>
zakup, dostawa i montaż gotowych mebli (szafa, łóżko, sofa, stół, krzesła i inne)	opcja dodatkowa indywidualna wycena	opcja dodatkowa indywidualna wycena	opcja dodatkowa indywidualna wycena	opcja dodatkowa indywidualna wycena	<a href="#">W pakiecie - szczegóły w katalogu PAKIET INWESTYCYJNY</a>

## STANDARD WYKOŃCZENIA PAKIETU

### WYKOŃCZENIE WSZYSTKICH POMIESZCZEŃ

Wykonanie gładzi i malowanie sufitów i ścian farbą akrylową, kolor biały i/lub jeden dowolny jasny kolor, wybierany przez klienta (NCS/RAL). Wykończenie podłóg gresem/panelem podłogowym. Powierzchnie łączone listwą przejściową, w kolorze zbliżonym do koloru podłogi. Listwy przypodłogowe w kolorze białym, o wysokości do 8 cm. Opcjonalnie płytki podłogowe w holu zamiast paneli. Przyłgowy montaż drzwi z kompletem okuć do otworów o szerokości 80 cm; wypełnienie podstawowe, dwa zawiasy; drzwi łazienkowe podcinane; ościeżnica regulowana. Cztery zmiany w sieci elektrycznej (np. przeniesienie punktu), są zmianami realizowanymi w ramach Pakietu. Dodatkowe modyfikacje sieci elektrycznej i hydraulicznej (w tym przyłączy), są zmianami pozapakietowymi i podlegają indywidualnej wycenie.

### WYKOŃCZENIE KUCHNI

Wykończenie powierzchni podłogi gresem (do 10m<sup>2</sup>) lub panelem. Płytki ścienne pomiędzy blatem roboczym, a szafkami górnymi. Fugowanie w jednym kolorze. Pozapakietowe propozycje wykończenia kuchni są wyceniane indywidualnie. Szczegóły w katalogu **KUCHNIA I MEBLE**

### WYKOŃCZENIE ŁAZIENKI

Wykończenie ścian płytkami **do pełnej wysokości pomieszczenia**, nie wyżej niż 280 cm. Krawędzie styków szlifowane na 45 stopni. Sposób układu płytek w łazience jest dopasowany do pomieszczenia. Zabudowa stelaża WC (wysokość standardowa), obłożony płytkami. Półpostument do umywalk wiszących jest opcją dodatkową. Wanna wykończona zabudową z płytek ceramicznych. Armatura instalowana jest w miejscu przyłączy deweloperskich. Wszystkie modyfikacje stanu deweloperskiego, w tym przenoszenie i chowanie przyłączy są obiektem indywidualnej wyceny.

### PRZYJMUJE SIĘ STAN DEWELOPERSKI JAKO:

- wykończenie ścian i sufitów tynkami gipsowymi; wykończenie ścian łazienkowych tynkiem cementowo-wapiennym;
- zainstalowanie systemu wentylacyjnego z kratą wentylacyjną; zamontowanie parapetów wewnętrznych;
- zamontowanie instalacji elektrycznych, elektrotechnicznych z kompletnym osprzętem;
- zamontowanie instalacji wodno-kanalizacyjnych, doprowadzenie przyłączy do urządzeń;
- przygotowanie otworów drzwiowych pod montaż drzwi standardowych z ościeżnicą regulowaną (szerokość do 80cm, wysokość 200cm- otwór w murze min. 88 cm max. 92 cm szerokości na min. 206 cm max. 210 cm wysokości, do 15 cm grubości) od podłogi;
- dostęp do czynnej windy (w przypadku mieszkań znajdujących się na piętrze);
- przyjmuje się, że płaszczyzny ścian, podłóg i sufitów oraz kąty między nimi wykonane są zgodnie z normą budowlaną;
- przyjmuje się, że wilgotność wylewki oraz tynków jest odpowiednia do przeprowadzenia prac remontowo-wykończeniowych.

W przypadku niezgodności standardu mieszkania, z któryś z powyższych ustaleń, wykonawca dokona oddzielnej i indywidualnej wyceny prac pozapakietowych.

### INFORMACJE KOŃCOWE

Przedstawiona oferta ma charakter informacyjny i nie stanowi oferty handlowej w rozumieniu Art.66 par.1 Kodeksu Cywilnego. Zdjęcia i grafiki przedstawione w katalogu mają charakter poglądowy. Aktualne katalogi opcji pakietowych są dostępne na stronie: <https://saniwell.pl/standardy-wykonczen/opcje-pakietowe/>  
Wersja katalogu: 08/24

**DLA OCZEKUJĄCYCH CZEGOŚ WIĘCEJ  
PRZEDSTAWIAMY NASZĄ KOMPLEKSOWĄ USŁUGĘ POD KLUCZ:**

**WCHODZISZ I MIESZKASZ**



**NASZĄ GŁÓWNĄ USŁUGĄ JEST KOMPLEKSOWE WYKAŃCZANIE DOMÓW,  
MIESZKAŃ I APARTAMENTÓW POD KLUCZ W STANDARDZIE  
WCHODZISZ I MIESZKASZ**

Poza przedstawionymi w katalogach opcjami pakietowymi naszą główną usługą stanowi projektowanie i kompleksowe wykańczanie wnętrz pod klucz, nazywane **standardem wchodzisz i mieszkasz**.

**REALIZOWANE PRZEZ NAS WNĘTRZA SĄ  
W PEŁNI ZAPROJEKTOWANE, WYKOŃCZONE,  
URZĄDZONE I UMEBLOWANE  
- GOTOWE DO ZAMIESZKANIA**

Nasza kompleksowość działania i know-how powodują, że oferowana usługa jest wyjątkowa. Zawsze, we współpracy z klientem, przygotowujemy projekt wnętrza, a raz przyjęty budżet pozostaje niezmienny.

Standard „wchodzisz i mieszkasz” to najbardziej kompletna usługa na rynku wykończenia wnętrz. Oznacza to, że klienci nie są angażowani w nadzór i organizację żadnych prac i zakup produktów, a w efekcie naszych działań otrzymują mieszkanie zaprojektowane, w pełni urządzone i wyposażone - gotowe do zamieszkania.

**DOWIEDŹ SIĘ WIĘCEJ O  
KOMPLEKSOWEJ USŁUDZE  
WCHODZISZ I MIESZKASZ**



# WCHODZISZ I MIESZKASZ



## DLACZEGO MY?

### 1. WCHODZISZ I MIESZKASZ

Realizowane przez SaniWell mieszkania, domy i apartamenty są zaprojektowane pod indywidualne potrzeby, całkowicie wykończone, w pełni urządzone, wyposażone i umeblowane. Oznacza to, że w oddawanych przez nas wnętrzach możesz od razu zamieszkać, nie musząc robić nic.

### 2. NADZÓR NAD PRACAMI

Czuwamy nad realizacją na każdym etapie pracy - od wykonania projektu wnętrza, przez prace remontowo-wykończeniowe, zakup i montaż produktów wyposażenia, mebli, oświetlenia aż po ostateczne szlify wykończeniowe.

### 3. DOŚWIADCZENIE

Podczas długiej obecności na rynku mieliśmy okazję osobiście przetestować różne produkty i rozwiązania. Posiadamy duże doświadczenie w prowadzeniu indywidualnych projektów wykończenia wnętrz. Dzięki temu nasi klienci korzystają z najlepszej, spersonalizowanej usługi na rynku projektowania i urządzania wnętrz. Działamy od 2006 roku

### 4. GWARANCJA BUDŻETU

Szanujemy Twoje pieniądze, dlatego na początku współpracy ustalamy budżet, którego pilnujemy przez cały okres prac. Nie zaskoczą Cię żadne dodatkowe opłaty- nasza w tym głowa, by całość projektu dopiąć w wyznaczonym budżecie.

### 5. WSPIERAMY POLSKIE MARKI

Współpracujemy z polskimi producentami i dystrybutorami.

## Wchodzisz i mieszkasz

Oddajemy mieszkania wykończone i w pełni wyposażone

## Doświadczenie i profesjonalizm

Wykańczamy wnętrza pod klucz od 2006 roku

## Oszczędność pieniędzy i stały budżet

8% VAT na usługę remontową oraz niezmiennosc finalnej ceny

## Gwarancja jakości

Indywidualny nadzór nad każdym z etapów realizacji i 2 letnia gwarancja na wykończone wnętrza

## Oszczędność czasu

Profesjonalny remont jest o średnio 50% szybciej i sprawniej zrealizowany niż w przypadku prac indywidualnych

## Odbiór mieszkania

Na życzenie klienta uczestniczymy w odbiorze mieszkania od dewelopera

## Konsultacje w cenie

Darmowa konsultacja przedprojektowa i ocena możliwości aranżacyjnych wnętrza.

## ETAPY WSPÓŁPRACY

1. ANALIZA  
POTRZEB  
I OCZEKIWAŃ  
KLIENTA

2. PROJEKT  
WNĘTRZA  
I PEŁNA WYCENA  
WYKOŃCZENIA

3. PRACE  
INSTALACYJNO-  
WYKOŃCZENIOWE

4. ZAKUP I MONTAŻ  
WYPOSAŻENIA  
ŁAZIENEK,  
PODŁOGI  
I DRZWI

5. MEBLE NA WYMIAR  
ORAZ POZOSTAŁE  
PRODUKTY  
WYPOSAŻENIA  
WNĘTRZA

6. PRZEKAZANIE  
MIESZKANIA.  
GWARANCJA NA  
OKRES 24  
MIESIĘCY

# ELASTYCZNE PAKIETY WYKOŃCZENIOWE



## KONTAKT

+48 501 787 283  
kbialkowski@saniwell.pl

## SANIWELL

Kraków, ul. Kobierzyńska 186 G  
Katowice, ul. Mickiewicza 10

**SaniWell**<sup>®</sup>  
WNĘTRZA POD KLUCZ



WWW.SANIWELL.PL